



Fundación
HOGARES
NODO
TALLER

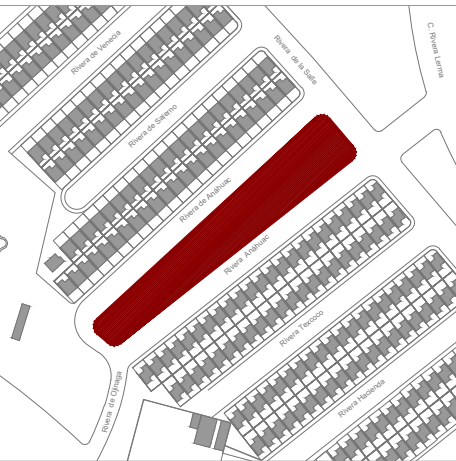
NOTAS GENERALES

- NIVELES EN METROS REFERIDOS AL BANCO DE NIVEL +0.00
- NO SE MEDIRAN COTAS A ESCALA DE ESTE PLANO
- LAS COTAS SON A PAROS DE ACABADOS (VER DETALLES DE ALBAÑILERIA)
- ESTE PLANO DEBERA VERIFICARSE CON LOS CORRESPONDIENTES DE ESTRUCTURA E INSTALACIONES. CUALQUIER DISCREPANCIA DEBERA CONSULTARSE CON EL PROYECTISTA
- EL CONTRATISTA REIFICARÁ EN EL LUGAR DE LA OBRA LAS DIMENSIONES Y NIVELES INDICADOS EN ESTE PLANO. ANTES DE EJECUTAR CUALQUIER TRABAJO, DEBIENDO SOMETER A LA DIRECCIÓN DE LA OBRA CUALQUIER DIFERENCIA QUE HUBIERE, ASÍ COMO LA INTERPRETACIÓN QUE DEL PROPIO CONTRATISTA A ESTE DIBUJO.
- TODOS LOS ACABADOS, ESPECIFICACIONES Y DETALLES SEÑALADOS EN ESTE PLANO DEBERÁN EJECUTARSE DE ACUERDO A LAS ESPECIFICACIONES CORRESPONDIENTES.

CLAVES Y SÍMBOLOS

- N.P.T. NIVEL PISO TERMINADO
- N.S.L. NIVEL SUPERIOR DE LOSA
- N.A. NIVEL DE ANTERECHO
- N.L.B.L. NIVEL LECHO BAJO DE LOSA
- N.L.B.T. NIVEL LECHO BAJO DE TRABE
- N.L.A.T. NIVEL LECHO ALTO DE TRABE
- N.L.B.P. NIVEL LECHO BAJO DE PLAFÓN
- N.L.B.C. NIVEL LECHO BAJO DE CERRAMIENTO
- N.C.P. NIVEL CORONAMIENTO PIRETEL
- N.C.M. NIVEL CORONAMIENTO MURO
- N.S.V. NIVEL SUPERIOR DE VIGA
- N.L.B.V. NIVEL LECHO BAJO DE VIGA
- N.L.A.V. NIVEL LECHO ALTO DE VIGA
- H.P. ALTURA DE PLAFÓN DE PISO TERMINADO
- ⊕ NIVEL INDICADO EN PLANTA
- ✂ NIVEL INDICADO EN ALZADO O CORTE
- ⬇ CAMBIO DE NIVEL EN PISO
- MURO DE CONCRETO

CROQUIS DE LOCALIZACIÓN



NOTAS GENERALES

REVISIONES

REVISION	CONCEPTO	FECHA
0	DISEÑO ESQUEMATICO	
0	DESARROLLO DE DISEÑO	
0	PROYECTO EJECUTIVO	

Nombre del Proyecto:

Rehabilitación del Parque Ana Tex, Ciudad Juárez, Chihuahua

Rivera Anahuac 554, Los Olivos, 32594 Cd Juárez, Chihuahua, México

Propietario:

Director de Proyecto:

Clave:

PAN IR-01

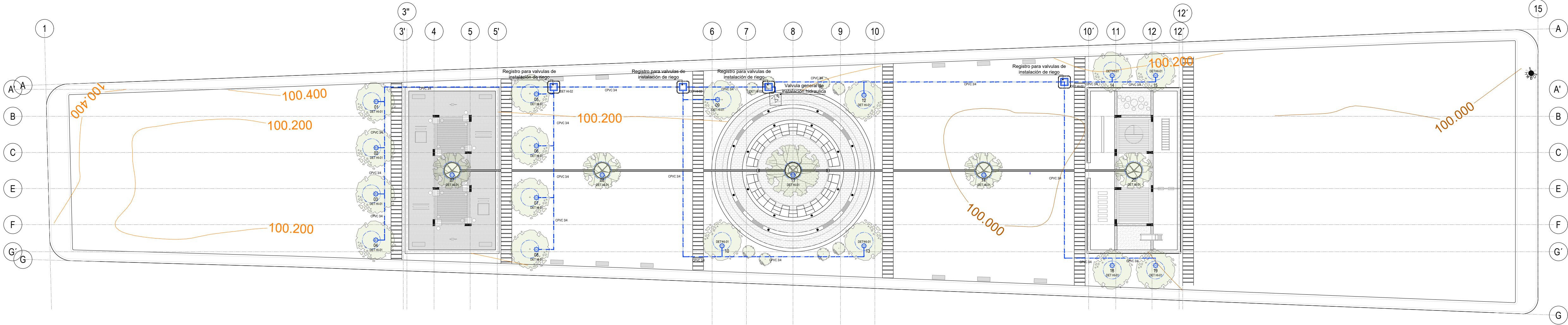
Contenido:

CRITERIO DE INSTALACIÓN DE RIEGO
PARQUE ANAHUAC

REVISOR: ESCALA: IND. EN PLANO
DIBUJO: NODO TALLER FECHA: 22/09/2023

01 PLANTA CRITERIO DE INSTALACIÓN DE RIEGO

ESC. 1:250



02 CRITERIO DE INSTALACIÓN DE RIEGO / ZONA 01

ESC. 1:125

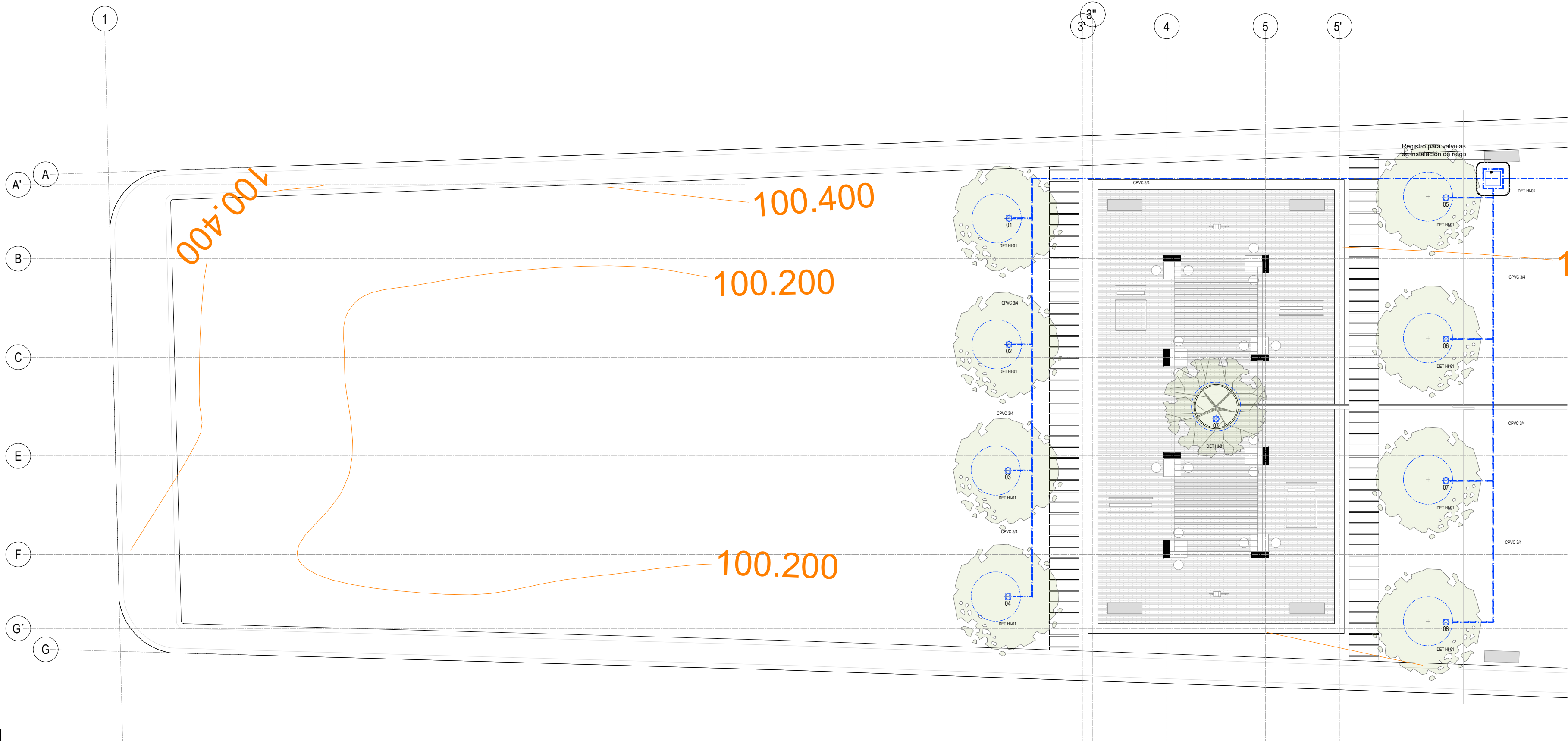


TABLA DE SIMBOLOGIA DEMOLICIONES Y DESMANTELAMIENTOS		
Símb	Descripción	Cant
	SALIDA PARA EQUIPO DE RIEGO RADICULAR	20
	TUBERIA POR PISO A BASE DE CPVC PARA RIEGO	